

3º Trimestre de 2024

Relatório Trimestral

Equitas High Convictions



1. Comentário do Gestor

Prezados Investidores,

Após um segundo trimestre bastante desafiador, o terceiro trimestre de 2024 apresentou uma recuperação moderada dos ativos de risco no Brasil. O Ibovespa subiu +6,4%, o Índice de Small Caps teve alta de 1,6% e o EWZ (índice da bolsa brasileira em dólares) valorizou-se +7,9% no período. O Equitas High Convictions FIC FIA registrou alta de 7,6% no trimestre enquanto seu benchmark (IPCA+IMA-B5) teve alta de 2,3%. Desde o início do fundo, sua performance acumulada é de +50,6%, em comparação com os 36,0% do Ibovespa e 23,1% do IPCA+IMA-B5¹.

Desempenho Global e Impactos nos EUA

Os mercados internacionais continuaram a apresentar um bom desempenho em 2024, com destaque para os EUA, onde o S&P 500 e o Nasdaq subiram 5,9% e 2,1%, respectivamente no trimestre. O setor de tecnologia, que tem sido o principal motor da bolsa americana, mostrou maior volatilidade no trimestre. Apesar de resultados robustos e previsões otimistas de empresas como Meta e Oracle, os investidores começaram a demonstrar cautela em relação às ações de tecnologia, devido aos altos múltiplos (Preço/Lucro) atingidos. Pequenas frustrações nos resultados ou tendências podem gerar quedas significativas, levando a uma rotação de portfólios em direção a ações de setores mais tradicionais, como consumo básico (Coca-Cola, McDonald's, Colgate), manufatura, financeiro e infraestrutura¹.

O principal evento do trimestre foi o aguardado início do ciclo de afrouxamento monetário nos EUA, com o Federal Reserve cortando as taxas em 50bps em setembro. Espera-se mais cortes até o final do ano, totalizando uma redução de 200bps até o final de 2025. Esses movimentos são favoráveis para mercados emergentes, especialmente o Brasil. Além disso, os dados econômicos dos EUA permanecem amplamente positivos, com a inflação e a atividade econômica surpreendendo de forma positiva. Há poucas evidências de uma recessão iminente, com a maioria dos indicadores apontando para um pouso suave, o que continua impulsionando o apetite por risco em ativos globais.

No final do trimestre, a China adotou uma postura mais agressiva em termos de estímulos econômicos, com o Banco Central da China (PBOC) anunciando medidas para estabilizar o crescimento econômico e o mercado imobiliário, incluindo cortes nas taxas de juros e exigências de entrada para compradores de imóveis.

Cenário no Brasil

O mercado acionário brasileiro acompanhou o desempenho positivo dos EUA, revertendo parte das perdas do segundo trimestre. Contudo, a deterioração da percepção de risco fiscal no Brasil no final do período impactou negativamente os ativos locais, especialmente as empresas mais expostas à economia doméstica. O índice Small Cap caiu -4,7% em setembro, enquanto o aumento da aversão ao risco elevou as taxas reais de longo prazo, com a NTN-B 2035 fechando setembro com uma taxa de 6,41%, contra 6,16% em agosto¹.

As preocupações sobre o cumprimento das regras fiscais para 2025 e 2026 aumentaram após o governo apresentar ao Congresso um orçamento excessivamente dependente de receitas incertas, sem mudanças estruturais nas despesas. A diferença entre as taxas reais de longo prazo do Brasil e dos EUA subiu para 4,8%, refletindo o aumento do risco local.

Do ponto de vista fundamental, a temporada de resultados do segundo trimestre de 2024, divulgada em agosto, trouxe boas notícias. As empresas listadas apresentaram crescimento de 5,3% na receita, 15,5% no EBITDA e 1,2% no lucro líquido, em comparação ao mesmo período de 2023. Empresas mais focadas no mercado doméstico tiveram ainda melhores resultados, com aumento de 6,1% na receita, 17,6% no EBITDA e impressionantes 30% no lucro líquido².

Entre as empresas do nosso portfólio, os resultados foram ainda mais expressivos, com crescimento de 29,4% na receita, 21,8% no EBITDA e 42,9% no lucro líquido no portfólio do Equitas Selection, e 41,3%, 33,6% e 37,2%, respectivamente, no portfólio do Equitas High Convictions³.

Performance comparison 1Q24 and 1H24	1H24 versus 1H23			2Q24 versus 2Q23		
	% YoY Net Revenue	% YoY EBITDA	% YoY Net Income	% YoY Net Revenue	% YoY EBITDA	% YoY Net Income
Brazil (Consolidated)	3,6%	6,0%	(18,1%)	9,8%	14,6%	(23,5%)
Brazil Ex Vale and Petro	5,3%	15,5%	1,2%	10,3%	21,0%	(1,5%)
Domestic Economy	6,1%	17,6%	30,0%	9,6%	18,4%	26,9%
High Convictions Portfolio	38,8%	42,5%	150,1%	41,3%	33,6%	37,2%
Selection Portfolio (ex Petro and Suzano)	27,8%	33,6%	77,1%	29,4%	21,8%	42,9%

*Excluímos Petrobras e Suzano da amostra, pois ambas tiveram resultados distorcidos por provisões e marcação a mercado de dívidas em moeda estrangeira.

Empresas como 3Tentos, VTEX e Orizon se destacaram com perspectivas otimistas para o segundo semestre de 2024, enquanto a Mater Dei ficou abaixo das expectativas.

Estratégias e Perspectivas

Apesar das incertezas macroeconômicas, acreditamos que o ciclo de afrouxamento monetário nos EUA e as melhores perspectivas para a China possam atrair investidores estrangeiros para o Brasil. As ações brasileiras estão sendo negociadas a múltiplos (P/L) atrativos, 1 desvio padrão abaixo da média histórica, e os resultados recentes apresentam crescimento robusto. Mantemos nossa confiança nas empresas de nosso portfólio e projetamos uma taxa interna de retorno superior a 30% ao ano para os próximos três anos.

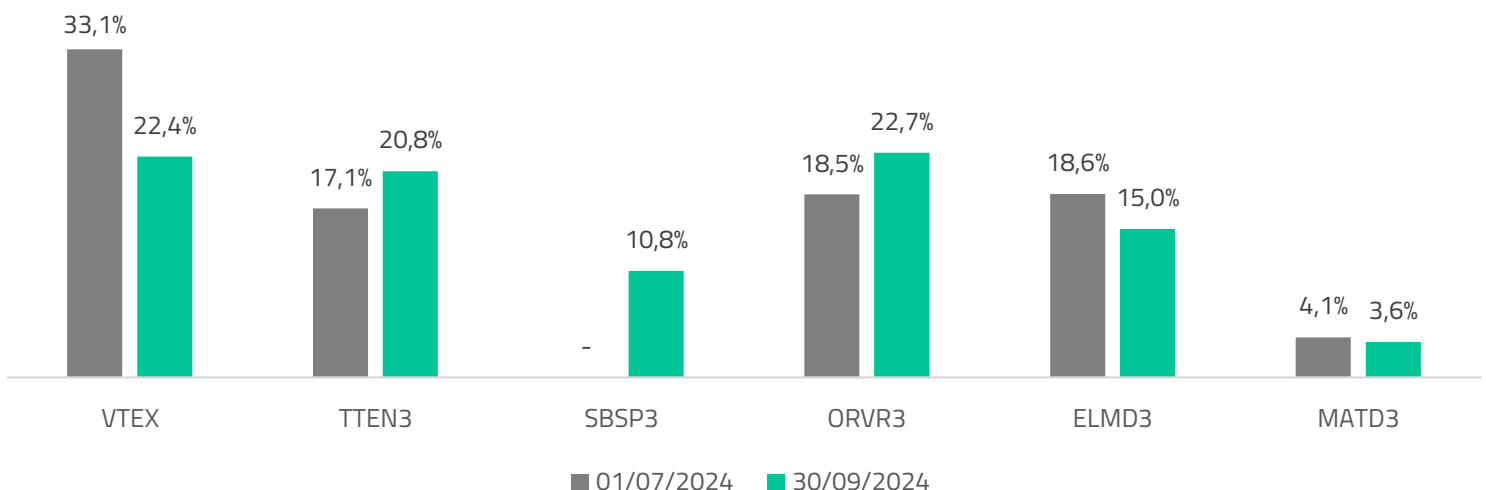
Agradecemos pela confiança em nossa gestão e reiteramos nosso compromisso com a transparência, e a maximização e proteção dos retornos dos nossos investidores.

Atenciosamente,

Time de Investimentos 

2. Alterações no Portfólio

No terceiro trimestre de 2024, a adição de Sabesp foi a principal alteração de alocação no portfólio do Equitas High Convictions. Abaixo apresentamos a evolução do portfólio ao longo do trimestre.



Fonte: ¹ Dados B3, publicados em relatório do BTG Pactual; ² Consenso Bloomberg; ³ período se refere às duas últimas semanas do mês de Junho

3. Atualizações das Principais Empresas do Portfolio

A seguir, destaques no trimestre das posições do portfólio ordenadas pela performance de cada uma no período, em R\$.

Orizon (ORVR3)

+23,73% no 3Q24



Durante o terceiro trimestre de 2024, alguns updates relevantes no caso de Orizon podem ser destacados:

- ❑ O primeiro deles foi o anúncio de [contrato de venda de biometano pela Orizon no aterro de Itapevi/SP](#) para a Edge (subsidiária da Compas) a partir do segundo semestre de 2026 no montante de [25 mil m³/dia por 10 anos](#) com preço mínimo fixo corrigido por inflação e com adicional variável de acordo com atingimento de algumas métricas estabelecidas em contrato. Esse é o terceiro aterro com contrato de offtaker firmado pela Orizon na sua estratégia de crescimento em biometano.
- ❑ No mesmo tema, em setembro, a empresa firmou um [acordo com a Estre Ambiental](#) nos aterros de Guatapar (regio metropolitana de Ribeiro Preto/SP) e Curitiba/PR com o objetivo de [comprar biogs \(a preos de mercado\) e purific-lo em biometano](#), para comercializao prpria (100% Orizon). O contrato prev a [produo total de 170 mil m³/dia a partir de 2027](#), e amplia a atuao da produo de biometano para aterros alm dos seus prprios.
- ❑ Em outro tema relevante para a tese de Orizon, em agosto, a companhia divulgou o [primeiro contrato de venda de crditos de carbono](#) dentro das novas certificadoras (GS e Verra). O comprador  uma empresa europeia, e deve adquirir at [1.1 milho de ton CO2eq](#), que estimamos equivaler a uma receita de ~7 milhes de USD. Esse  um marco importante j que a companhia vinha h mais de dois anos sem monetizar os crditos que originava e passa agora a contar com uma fonte de receita adicional.
- ❑ Tambm em agosto, a companhia divulgou a [aquisio de 51% em mais um aterro por R\\$ 10,5 milhes](#). Situado em Rodolfo Fernandes/RN, est em fase inicial de operao e possui [potencial de receber at 600 toneladas](#) dia de resduos slidos com vida til de 20 anos.
- ❑ Por fim, em setembro a Orizon realizou a [aquisio de duas usinas termeltricas da ASJA](#) (avaliadas em um Enterprise value de R\$ 156,6 milhes), como parte da estratgia de recuperar o biogs que fornecia para as plantas nos aterros de Jaboato dos Guararapes e Joo Pessoa e que agora podero ser comercializados em biometano.

Passando para o resultado da Orizon do 2T24, divulgado em agosto, notamos importantes avanos, com uma melhora de [receita \(+10% vs. 2T23\)](#) e melhora forte de [EBITDA \(+17% vs. 2T23\)](#). O ROIC disparou, saindo de 5% para 24%, com o processo de ramp-up dos ativos, renovao de contratos antigos e evoluo operacional. A evoluo operacional tambm refora a tese: no 2T24 o volume de biogs produzido ficou em 62.6 kNm³/h (+13% vs. 2T23), e tem crescido sequencialmente ao longo dos trimestres, em virtude de uma escolha da empresa de selecionar o resduo recebido para um mix mais orgnico, com maior potencial de produo de biogs. [Enxergamos a companhia negociando a 7,3x EV/EBITDA 2025 com uma TIR de 3 anos de 30% a.a.](#)

Incluimos ações da Sabesp no portfólio do Equitas High Convictions neste trimestre. As ações acumulam uma alta de 20,58% no 3T24 e 22% no ano, mas uma retração de -9,5% desde o pico das ações em 20 de agosto de 2024.

A [privatização da Sabesp foi concluída em 23 de julho de 2024](#), movimentando um total de R\$14,7 bilhões. Segundo dados da B3, esta foi a [maior operação de ações no Brasil desde a privatização da Eletrobras, em junho de 2022](#), que movimentou R\$ 34 bilhões. Foi também a terceira maior oferta pública de ações do mundo em 2024. A oferta também atingiu a maior demanda institucional da história no Brasil, um total de R\$187 bilhões, com 53% das ordens vindo de investidores estrangeiros. Com a conclusão da oferta, a base de acionistas da Sabesp ficou da seguinte forma: (i) 15% das ações estão detidas pelo investidor de referência, a Equatorial Energia (EQTL3), (ii) 18% das ações permanecem com o Governo do Estado de São Paulo e (iii) 67% das ações são detidas pelo mercado.

Ao longo da última semana de setembro e primeira semana de outubro, foram eleitos a nova diretoria e o novo Conselho de Administração da companhia. [O novo CEO da Sabesp será Carlos Piani](#), anteriormente presidente do Conselho de Administração da Equatorial Energia e membro do Conselho de Administração da Vibra Energia. Adicionalmente, o executivo foi chefe global da equipe de iniciativas estratégicas e fusões e aquisições e presidente da divisão canadense da Kraft Heinz (2019) e Presidente da Kraft Heinz Canada (2015 – 2018). Foi co-responsável pela área de Private Equity da Vinci Partners (2010-2015), atuou como Presidente e Diretor Financeiro da Equatorial Energia e suas subsidiárias (2004-2010) e analista de fusões e aquisições e sócio da área de Investimentos Proprietários Ilíquidos do Banco Pactual (1998-2004).

Continuamos otimistas com nossa tese de investimentos em Sabesp, e acreditamos que a queda recente das ações desde o pico reflete principalmente a variação da taxa de juros de longo prazo no período, e nenhum fator específico relacionado à companhia. A título de exemplo, a elevação de 81 pontos-base nas taxas de juros de longo prazo desde 20 de agosto deveria justificar uma queda de cerca de 12% das ações em função do duration elevado dos fluxos de caixa da Sabesp.

O primeiro pilar de nossa tese de investimentos em Sabesp se refere às [diversas oportunidades de reduções de custos](#), tendo em vista que a companhia apresenta custos gerenciáveis (pessoal, materiais e serviços) em patamares [35% superiores a pares privados no setor](#). Para contextualizar, a convergência dos custos da companhia para patamares em linha com empresas privadas geraria um fluxo de caixa adicional de R\$2 bilhões ao ano.

Em segundo lugar, após a privatização, a companhia deve entrar em uma [jornada de investimentos sem precedentes até 2029 para universalizar a cobertura de água e esgoto, de cerca de R\\$70 bilhões de reais](#). Com isso, o resultado da companhia baseado na remuneração da sua base de ativos também deverá dobrar no mesmo período, fazendo com que a Sabesp seja uma das maiores empresas do setor de utilities até o final da década.

Os meses de setembro e outubro são críticos para a safra de soja, configurando o início de plantio. Por conta das recentes secas, principalmente na região Centro-Oeste, o plantio está levemente atrasado (em 2.6% da área, contra 5.2% e 8.9% nos dois anos anteriores), e o atraso passa a ser mais perigoso se mantido durante o mês de outubro. A janela para plantio, até agora, não é preocupante, e a baixa umidade até agora não prejudicaria a semeadura futura, com o plantio avançando mais fortemente na segunda quinzena de outubro. Até o momento as expectativas para a [safra 2024/2025 permanecem positivas com incremento de área de 3,0% atingindo 166 Mton de soja no Brasil](#) (versus 147,4 Mton na última safra).

Olhando para o resultado da 3tentos 2T24 reportado em agosto, notamos um expressivo crescimento de resultado, com [receita alcançando R\\$2.8 bilhões](#) (vs R\$ 1.8 bilhões em no 2T23, ou **+59% YoY**), [EBITDA ajustado](#) (incluindo contratos de hedge) [alcançando R\\$75.7 milhões](#) (vs R\$55.7 milhões no 2T23, ou **+36% YoY**) e [lucro líquido ajustado aproximadamente estável, em R\\$56 milhões](#) (vs R\$ 58 milhões no 2T23, ou **-4% YoY**). Além disso, o [ROIC reportado melhorou de 19% para 24% do 2T23 para 2T24](#), com a margem EBITDA ajustada aproximadamente estável, em 2.7% (vs 3.2%), e margem líquida ajustada caindo levemente de 3.3% para 2.0%.

Do lado operacional, o grande destaque foi na Indústria, com crescimento forte de receita de +96.1% YoY, e de lucro bruto ajustado de +285.1%. Este forte crescimento veio por conta do início de operação da planta de Vera - MT, que trouxe volumes expressivos para a companhia. Ainda assim, o crescimento em comparação trimestral foi uma surpresa positiva em um período sazonalmente fraco, e compensou um resultado marginalmente mais fraco no segmento de insumos agrícolas. Em relação à venda de insumos, a receita 30% menor no 2T24 em relação ao 2T23 foi ocasionada, principalmente, por uma safra de inverno (trigo) no RS pior e atrasada, e penalizou o resultado consolidado. Acreditamos, todavia, que parte relevante da receita típica do 2º trimestre pode ter sido postergada para o 3º trimestre, uma vez que houve atraso no plantio por conta das fortes chuvas no estado.

Vale ressaltar que o resultado do 2T24 foi bem recebido pelo time da Dry's e pelo mercado, em virtude de uma piora conjuntural (em insumos), mas uma melhora estrutural (na indústria), ocasionando uma apreciação da ação em ~9% no dia após divulgação de resultados. [Enxergamos a companhia negociando a um múltiplo de ~10,5 x P/E 2025 com uma TIR de 3 anos de 39% a.a.](#)

VTEX (VTEX)

+0,14% no 3Q24



[Os resultados do 2T24 da VTEX foram sólidos, superando as expectativas do consenso em termos de crescimento de receita, margens e aumento do guidance para o ano, reforçando nossa visão otimista sobre o case de VTEX.](#) A empresa destacou seu foco em "crescimento sustentável", isto é, em crescer de forma rentável.

A receita do trimestre atingiu US\$ 57 milhões, um crescimento de 22% em termos FX neutral, acima do topo do guidance de aproximadamente 20%. Esse desempenho foi impulsionado por um bom momentum de vendas e novos contratos, com o crescimento de clientes existentes consistentemente superando o mercado de e-commerce, apesar dos desafios macroeconômicos na Argentina.

[Outro ponto positivo foi a surpreendente melhoria nas margens da companhia.](#) A margem bruta consolidada atingiu 74%, superando o consenso de 72%, resultado do monitoramento contínuo dos investimentos em nuvem e da migração para soluções mais eficientes de microsserviços. A margem EBIT também surpreendeu positivamente, alcançando 3% contra uma expectativa de -3%, impulsionada pela margem bruta e pela alavancagem operacional, principalmente em P&D. Além disso, no acumulado do primeiro semestre de 2024, a empresa gerou US\$ 5 milhões de FCF, uma melhoria significativa em comparação à queima de US\$ 8 milhões registrada no mesmo período de 2023.

[Diante desse cenário, a empresa aumentou seu guidance de crescimento de receita para o ano](#), passando de 16 a 20% para 18 a 20% FX neutral, refletindo o desempenho forte de clientes existentes e o bom momentum de novos contratos.

[Além disso, a empresa aumentou seu guidance de margem EBIT para o ano](#), saindo de high single digit para high single digit / low teens, em função da surpresa positiva nas margens, que deve continuar melhorando nos próximos trimestres.

Neste trimestre, o [JPMorgan, UBS e BTG revisaram positivamente seus "price target" para a VTEX](#). As ações acumularam uma alta de 0,1% no segundo trimestre de 2024, e uma alta de 61% nos últimos 12 meses. [Nos níveis de preço atuais, vemos a empresa negociando a aproximadamente 3,8x sales para 2025. Estimamos alcançar uma TIR de 28% ao ano nos próximos 3 anos.](#)

Após 2 ciclos de reajustes de preços significativos passados pelas operadoras de saúde a seus clientes, o resultado consolidado do setor já indica que [uma volta para patamares próximos ao pré-pandemia, com uma sinistralidade de 84,2% no 2Q24](#), 340 bps inferior a 2Q23 e em linha com o observado nos anos de 2018 e 2019. A recuperação das operadoras já começa a refletir marginalmente nos resultados dos prestadores de serviços hospitalares de maior porte, como Rede D'or, mas no caso de Mater Dei ainda há fatores micro que nos impediram de observar melhorias consistentes de resultado.

Apesar da entrega de bons resultados no 1Q24 (crescimento de receita bruta de 13% YoY e margem EBITDA de 23,9%) a divulgação do 2Q24 decepcionou o mercado por conta de um fator pontual ocorrido na região metropolitana de Belo Horizonte. [Os segundos trimestres normalmente são marcados por alta frequência de pacientes com síndromes respiratórias](#) (asma, pneumonia, bronquite, etc) ocorridas nos meses de inverno, tendo sazonalidade extremamente positiva para as redes hospitalares. No entanto, [em 2024 a região metropolitana de BH teve um inverno quente e com poucos dias de chuva \(chegou a completar 150 dias sem chuva em Setembro\)](#), o que afetou negativamente os resultados da MATD no trimestre.

Devido principalmente ao mencionado acima, a receita bruta do 2Q24 cresceu apenas 7% YoY e flat QoQ, em um trimestre que costuma ser bastante superior ao 1º trimestre do ano. Por conta da desalavancagem operacional do negócio, a margem EBITDA foi de 20,6%, 490 bps inferior ao 2Q23 e 340 bps inferior ao 1Q24. É importante notar que o desempenho fraco foi principalmente influenciado pelo resultado da Controladora (BH e Salvador), sendo que as Controladas (M&As) apresentaram crescimento de receita de 2,5% QoQ e ganho de margem de 280 bps QoQ, movimento normal devido à sazonalidade do setor.

Acreditamos que o ocorrido no 2Q24 foi pontual e observaremos resultados positivos nos próximos 2 trimestres do ano. Abaixo principais informações que nos levam a ter essa visão e alguns updates do case:

- ❑ No call de resultados do 2Q24, o CEO da MATD reforçou o caráter não recorrente que afetou negativamente o resultado do 2Q24, dizendo que em julho já enxergaram melhorias muito expressivas. [Em julho/2024, o volume cirúrgico consolidado da rede foi 15% superior ao mês de junho, com destaque para Salvador, que cresceu 39% e BH 13%](#);
- ❑ A empresa deu mais detalhes sobre o [plano de eficiência da cadeia de suprimentos](#), iniciado no ano passado. O management espera que os resultados desse projeto afetem positivamente a margem EBITDA nos próximos 12 meses, neutralizando o impacto negativo do piso da enfermagem;
- ❑ [Novas negociações em Uberlândia](#): Como já mencionado no nosso último update, reajustes de high-double-digit na tabela de preços com a Unimed local foram passados nos 2 hospitais de Uberlândia, o que deve contribuir para um melhor resultado consolidado a partir do 3Q24;
- ❑ Venda da participação no [Hospital Porto Dias](#): A transação anunciada em maio de 2024 teve sua [conclusão no dia 17/09/2024](#), data na qual a MATD recebeu R\$ 400 milhões em moeda corrente nacional e 27,27 milhões de ações de emissão da própria companhia. A transação é positiva para a rede, por reduzir sua alavancagem de 1,8x EBITDA para próximo de 1,4x, além de melhorar a qualidade do seu ciclo de caixa;
- ❑ [Inauguração Hospital de Nova Lima](#): A inauguração do hospital de 117 leitos foi realizada no dia 22/08/2024, já com cerca de 70 leitos operacionais. Acompanharemos a evolução do projeto, que adiciona uma unidade premium da MATD em uma das regiões com maior renda per capita do país.

Entendemos que o mercado penalizou excessivamente as ações da MATD em 2024, por conta de um resultado fraco no 4Q23 e agora no 2Q24. As perspectivas para o segundo semestre do ano parecem favoráveis, mas acreditamos que os investidores vão esperar para ver se o resultado do 3Q indicará uma mudança de tendência para frente. Realizamos uma redução de MATD no portfólio ao longo do 3Q24 mas, [nos patamares atuais de preço enxergamos a empresa negociando a próximo de 8x lucro e 9% de free cash flow yield para 2025. Estimamos uma TIR de 35% a.a. nos próximos 3 anos.](#)

Em agosto de 2024 a Eletrromidia divulgou seus resultados referentes ao segundo trimestre do ano, novamente surpreendendo positivamente os investidores. Apesar de o segundo trimestre ser historicamente um dos mais fracos do ano, por questões sazonais, a ELMD reportou [receita líquida de R\\$ 250 milhões, 34,2% superior ao mesmo período de 2023](#).







A aceleração no crescimento da receita veio acompanhada de uma [margem EBITDA recorde para segundos trimestres, de 33,4%](#), versus 26,9% no 2Q23 e 23,4% no 2Q22. O lucro líquido ajustado do trimestre foi de R\$ 36 milhões (14,3% de margem), 44% superior aos lucro líquido comparável de 2Q23. As altas rentabilidades são reflexo da maior concentração das receitas nas verticais de maiores margens, como mobiliário urbano, e da alta alavancagem operacional da companhia. A companhia encerrou o trimestre com um indicador dívida líquida / EBITDA de 1,3x, versus 1,8x no mesmo período de 2023, situação confortável para continuar sua trajetória de crescimento nos próximos anos.

Dentre os destaques dos últimos meses, a ELMD esteve presente em eventos relevantes, como o show da Madonna em Copacabana, que reuniu 1,6 milhão de pessoas, bem como a parada LGBTQIA+ em São Paulo. [Nas plataformas Eletrromidia Ads e Eletrromidia Aqui, focadas respectivamente no atendimento de grandes contas e PMEs](#), a cia tem realizado entregas consistentes, sendo a mais recente a introdução de inteligência artificial como ferramenta para atendimento e vendas. Além disso, a ELMD anunciou a [aquisição da empresa 4yousee](#), marcando o início de uma nova vertical focada em Software as a Service para empresas que gerenciam o conteúdo de seu inventário próprio de telas (como exemplo, a rede de postos Ipiranga, que possui mais de mil telas digitais anunciando preços e promoções em diversas localizações).

Além disso, no dia 10 de outubro tivemos uma notícia muito positiva para a [ELMD, que foi vencedora do leilão dos dois principais lotes da concessão para gestão do mobiliário urbano do município do Rio de Janeiro](#). Os dois lotes compreendem um total de 4 mil abrigos de ônibus, 558 MUIPIs e 432 relógios de rua, com potencial de instalação de mais de 10 mil telas. A outorga a ser paga pela ELMD será de R\$ 886 milhões, sendo 50% à vista e o restante parcelado em 16 anos a partir do 49º mês e vigência do contrato (a operação deve ser iniciada apenas em 2027). Enxergamos o movimento como extremamente estratégico para a companhia, que (i) se tornará o principal player de OOH no segundo maior mercado de mídia do país; (ii) amplifica sua dominância nacional e relevância perante os anunciantes; (iii) adiciona um contrato de 20 anos que pode elevar a receita anual da empresa em mais de 40%, com margem EBITDA acima de 50%; e (iv) enfraquece a JCDecaux e a Clear Channel, 2 importantes players estrangeiros que dominavam o mercado do RJ e detém cerca de 25% de market share no mercado de OOH Brasileiro.

Apesar da boa performance das ações nos últimos 12 meses (+8,4%), continuamos bastante animados com o investimento na empresa, que tem entregado resultados acima do esperado e nos levado a revisar positivamente nossas projeções para os próximos anos. Nos níveis atuais de preço, [enxergamos potencial retorno de 35% a.a. nos próximos anos](#), baseado majoritariamente em expansão de lucros e distribuição de dividendos.

Equitas High Convictions FIC FIA

-  **Data de Início** 18/07/2022
-  **Fundo** Equitas High Convictions FIC FIA | 41.594.476/0001-85
-  **Público Alvo** Investidores Qualificados
-  **Taxa de Administração** 2,0% a.a.
-  **Taxa de Performance** 20% sobre o que exceder a variação do IPCA + média de taxas IMA-B5+ (cobrado anualmente)
-  **Patrimônio Líquido** R\$ 27,0 Milhões | 30-set-24
R\$ 25,7 milhões | Médio 12 meses

Rentabilidade

3T2024

7,6% 2,3% 6,4%

Fundo

IPCA+
IMA-B5+

Ibovespa

Anual

8,7% 7,7% -1,8%

Fundo

IPCA+
IMA-B5+

Ibovespa

Últ. 12 meses

12,6% 11,4% 13,1%

Fundo

IPCA+
IMA-B5+

Ibovespa

Desde o início

50,6% 23,1% 36,0%

Fundo

IPCA+
IMA-B5+

Ibovespa



Este material foi desenvolvido pela DRÝS CAPITAL LTDA (“DRÝS”) com caráter meramente informativo e, portanto, não deve ser entendido como oferta, recomendação ou análise de investimento ou ativo, nem tampouco constitui uma oferta de serviço pela DRÝS e nem venda de cotas dos fundos por ela geridos., com os riscos daí recorrentes. Antes de investir, algumas informações importantes para consideração:

(a) Recomendamos ao investidor a leitura cuidadosa do regulamento do fundo de investimento, do formulário de informações complementares e da lâmina de informações essenciais antes de realizar investimentos, sobretudo sobre os aspectos de risco relacionados ao investimento. (b) Fundos de Investimento não contam com garantia do administrador do fundo, do gestor da carteira, de qualquer mecanismo de seguro ou, ainda, do Fundo Garantidor de Créditos – FGC. (c) A rentabilidade obtida no passado não representa garantia de resultados futuros. Para avaliação da performance de quaisquer fundos de investimentos, é recomendável uma análise de período mínimo de 12 (doze) meses. A rentabilidade divulgada não é líquida de Impostos. (d) Os fundos de investimento utilizam estratégias com derivativos como parte integrante de suas políticas de investimento. Tais estratégias, da forma como são adotadas, podem resultar em significativas perdas patrimoniais para seus cotistas, podendo inclusive acarretar perdas superiores ao capital aplicado e a consequente obrigação do cotista de aportar recursos adicionais para cobrir o prejuízo do fundo. (e) O EQUITAS HIGH CONVICTIONS FIA está autorizado a realizar aplicações em ativos no exterior e pode estar exposto a significativa concentração em poucos emissores, com os riscos daí recorrentes.

Parte do conteúdo contido nesse documento é relacionado a ativos financeiros investidos pelos fundos de investimento sob gestão da DRÝS. Ressaltamos que as projeções ou estimativas apresentadas poderão ter origem em simulações ou modelos proprietários, com o risco de divergir significativamente dos resultados reais, sendo obtidas a partir de dados estatísticos, modelos probabilísticos e metodologias proprietárias, com base em fatos e resultados financeiros obtidos de fontes públicas, ou através de relatórios e análises contratados. Como tal, eventuais estimativas ou projeções contidas nesse documento servem somente para contextualizar o processo de decisão de investimentos da Gestora e não expressam, em nenhum momento, promessa ou garantia de retorno ou resultado do portfólio ou de ativos individuais. Ainda, apesar do cuidado na obtenção e manuseio das informações apresentadas, a DRÝS não declara ou garante a integridade, confiabilidade ou exatidão das informações, as quais podem inclusive serem modificadas sem comunicação, eximindo-se de quaisquer responsabilidades por prejuízos diretos ou indiretos que venham a ocorrer pelo seu uso.

O conteúdo deste documento não pode ser copiado, reproduzido, publicado, retransmitido ou distribuído, no todo ou em parte, por qualquer meio e modo, sem a prévia e expressa autorização, por escrito, da DRÝS através de seus representantes.

Para dúvidas ou esclarecimentos adicionais sobre metodologia, modelos ou de métricas e estimativas relativas às empresas ou ativos investidos contidos nesse material, entrar em contato através do e-mail contato@dryscapital.com.br

Para informações adicionais e acesso ao regulamento e lâminas, acesse o site www.dryscapital.com.br



Drýs Capital

Rua Funchal - n. 375
Conjuntos 151 e 152
CEP. 04551-060
Vila Olímpia - São Paulo

Drýs
CAPITAL